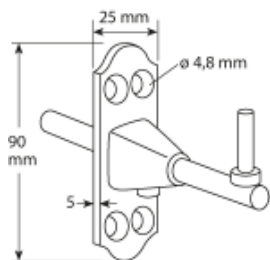


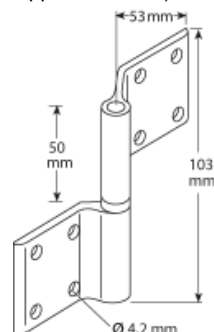
Kegel schmal *



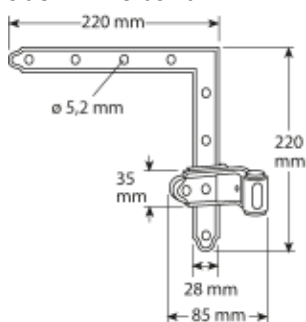
Bandfeststeller *
mit Anschlagpuffer



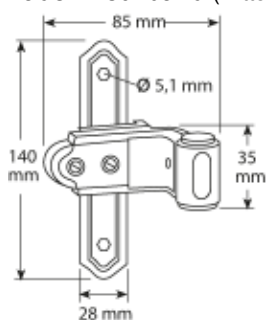
Ladenscharnier gekröpft
(bei gekuppelten Läden)



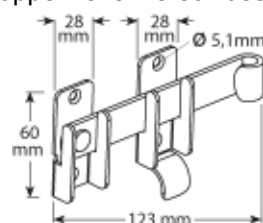
Ladenwinkelband



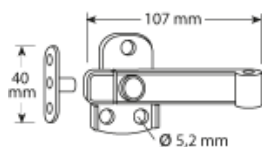
Ladenkreuzband (Mitte Türflügel)



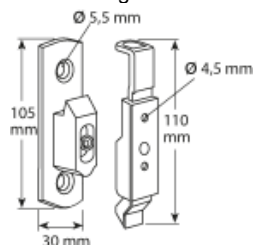
Doppelkrallenverschluss



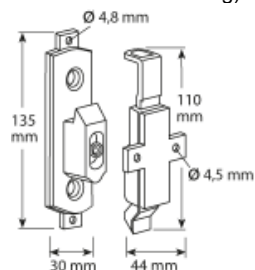
Einflügelladenverschluss



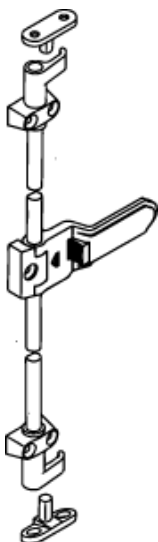
Ladenhalter für gekuppelte Türblenden
(Schema 1 – bündig mit der Leibung)



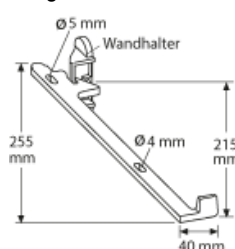
Ladenhalter für gekuppelte Türblenden
(Schema 4 – über die Leibung)



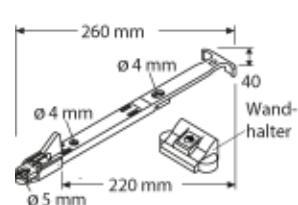
Stangenverschluss



Komfort-Ladenhalter (Fensterflügel)
Montage auf Unterseite Flügel



Komfort-Ladenhalter (Türflügel)
Montage seitlich am unteren Rahmen /
Querfries



* Wichtiger Hinweis:

Bei Kunststoff-Fenstern müssen alle Schrauben der Plattenkloben in den Aussteifungen liegen.
Bitte Anwendungstabelle für Bandfeststeller beachten!